

El procedimiento para inscribirse a los cursos varía según la modalidad del curso.

Para inscribirse a los cursos **Autoasistidos** realice los siguientes pasos:

1. Ingresar a [www.educ.ar](http://www.educ.ar). Luego, hacer clic en la opción **Capacitación** de la barra superior.
2. Seleccionar del cuadro que se encuentra a la derecha la modalidad del curso: Autoasistidos. Podrá visualizar en color verde los títulos o ejes en que se presentan clasificados la oferta de los cursos.
3. Luego podrá seleccionar el título del curso que es de su interés. Haciendo clic en el mismo tendrá acceso a una descripción de los objetivos y contenidos de la capacitación.
4. En esta pantalla debe hacer clic en el botón "Inscribite" como muestra la siguiente imagen:

Recursos educativos Noticias y Agenda **Capacitación** Debates buscar

educ.ar > Capacitación > Cursos autoasistidos > Herramientas y aplicaciones para el aula > Química en el aula. Introducción al Avogadro

Tutoría Actualización Interacción Autoaprendizaje Proyectos TIC Comunidad Colaboración Producciones Multimedia Medios Propuestas Gestión Redes

### Química en el aula. Introducción al Avogadro

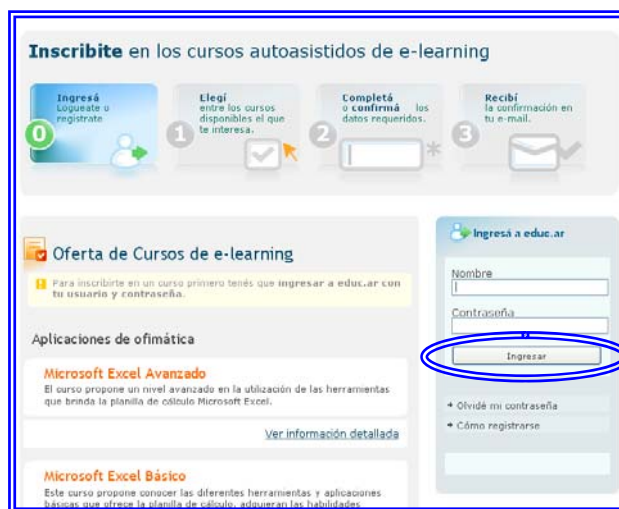
El software Avogadro viene incluido en las netbooks en el marco del programa Conectar Igualdad con el objetivo de brindar un soporte tecnológico aplicado a la disciplina de la Química. En este curso se enseña a utilizar las herramientas del programa para modelizar moléculas en un formato tridimensional.

Inicio: Abierta la inscripción **Inscribite**

Autores  
Fernanda Velazquez  
Técnica Química Industrial, Técnica en Industrias Alimenticias, Ingeniera en Alimentos. Hace 15 años que trabaja en la industria del rubro alimenticio. Actualmente se desempeña como Jefa de Calidad y Desarrollo en Pan's Company S.A, Asesora externa de la firma Casa Piperno SRL y trabaja en educ.ar, como contenidista de secuencias didácticas e infografías de química y también como tutora de jornadas de capacitación en TIC en forma presencial y virtual. Actualmente pertenece al equipo de tutores de educ.ar.

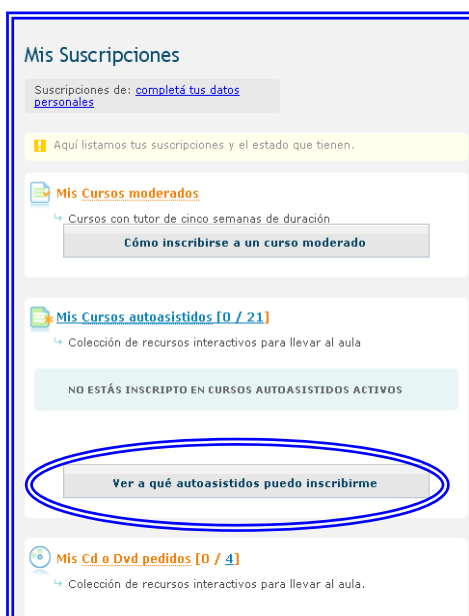
Ingresá al Campus Virtual

5. Ahora es el momento de Registrarse en educ.ar: debe completar su nombre y contraseña, **en caso de ya estar registrado**, y luego hacer clic en "Ingresar" como muestra la siguiente imagen:

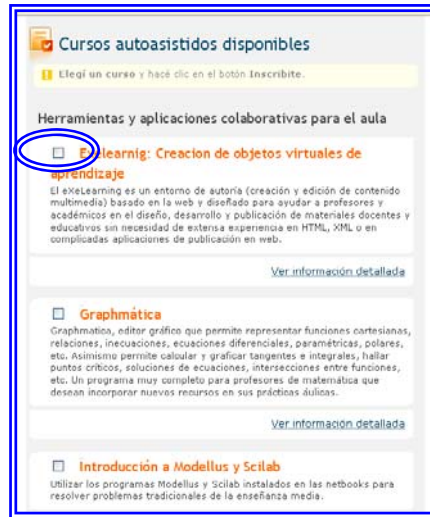


(En caso de no estar registrado hacer clic en "Cómo registrarse". Si tiene dificultades para registrarse puede obtener el Instructivo *Cómo registrarse en educ.ar* en la Home de Capacitación <http://portalcapacitacion.educ.ar/>).

6. Hacer clic en "Ver a qué autoasistidos puedo inscribirme" como muestra la siguiente imagen:



7. Podrá visualizar un listado de cursos autoasistidos disponibles y debe hacer clic en alguno de los íconos, como muestra la siguiente imagen.



8. Luego hacer clic en "Aceptar" al final del listado y pasará a encontrar el curso incluido en *Mis Suscripciones*.

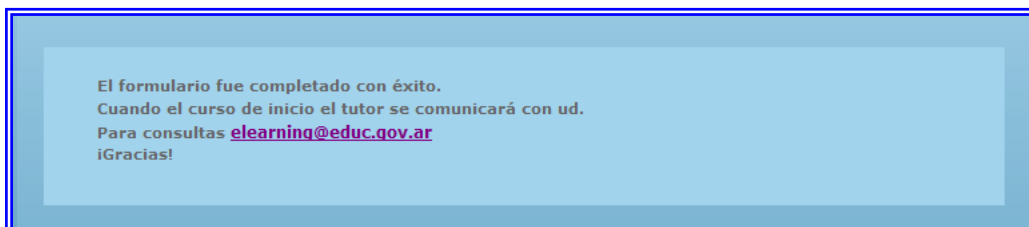
Para inscribirse a los cursos **Moderados y Netbooks en el aula** realice los siguientes pasos:

1. Ingresar a [www.educ.ar](http://www.educ.ar). Luego, hacer clic en la opción **Capacitación** de la barra superior.
2. Seleccionar del cuadro que se encuentra a la derecha la modalidad del curso: Cursos Moderados o Netbooks en el aula. Hacer clic sobre la opción que se desea. En los dos casos podrá visualizar en color verde los títulos o ejes en que se presentan clasificados la oferta de los cursos.
3. Luego podrá seleccionar el título del curso que es de su interés. Haciendo clic en el mismo tendrá acceso a una descripción de los objetivos y contenidos de la capacitación.
4. En esta pantalla debe hacer clic en el botón "Inscribite" como muestra la siguiente imagen:



5. Tendrá acceso a la primera pantalla del formulario de inscripción. Siga los pasos que le son solicitados.
6. Luego podrá observar su curso seleccionado si es curso moderado, o deberá hacer clic en la casilla de opción a la izquierda (círculo) del nombre del curso si es Netbooks en el aula.
7. Complete los datos que se le solicitan en la parte inferior del formulario.

Al finalizar la inscripción podrá visualizar una pantalla con un mensaje similar al siguiente:



### Importante

- Este mensaje es el ÚNICO aviso que recibirá de su inscripción exitosa al curso seleccionado.
- No podrá visualizar en el Área de usuario, registrado del portal, la inscripción al curso.
- Cuando se inicie el curso durante la semana del 19 de septiembre, recibirá un mensaje del tutor a cargo del aula con el nombre de usuario y la contraseña para ingresar a la Plataforma virtual (verificar que este e-mail no se encuentre en la bandeja de correos no deseados).



### Importante

#### **Certificación:**

#### **Los cursos moderados tienen dos tipos de certificados digitales:**

Participación: para aquellos docentes que realizan todas las actividades del curso menos el envío o la aprobación del Trabajo final obligatorio.

Aprobación: para aquellos docentes que realizan todas las actividades del curso y aprueban el Trabajo práctico final.

En la jurisdicción donde ejerce su profesión debe consultar por el puntaje. Desde educ.ar no se otorga ningún puntaje.

Para más información sobre los cursos puede consultar en el siguiente link: <http://portalcapacitacion.educ.ar/>